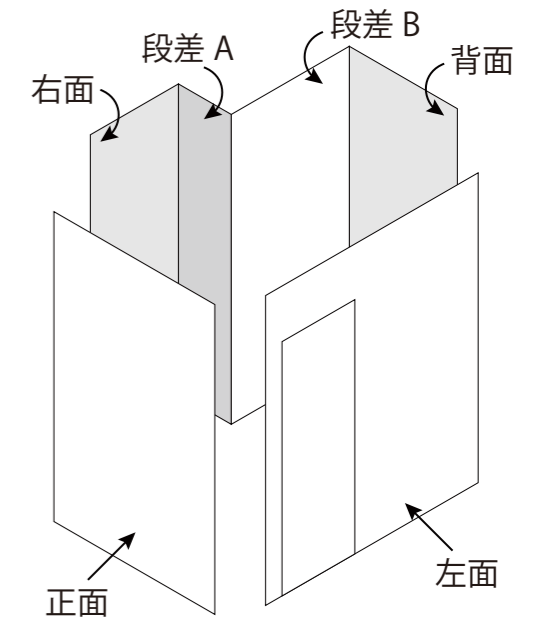




■ 2面 × 2枚 作画用データ① (A3)

- ・ 障害物のないこちらのデータにデザインください。障害物の位置は別途 3~4 ページを参考ください。
- ・ 部門ごとにフォーマットが異なりますのでご注意ください。応募する部門とフォーマットは必ず一致させてください。




【 段差 A 】

【 背面 】

【 左面 】

■ 2面 × 2枚 作画用データ② (A3)


- ・ 障害物のないこちらのデータにデザインください。障害物の位置は別途 3~4 ページを参考ください。
- ・ 部門ごとにフォーマットが異なりますのでご注意ください。応募する部門とフォーマットは必ず一致させてください。



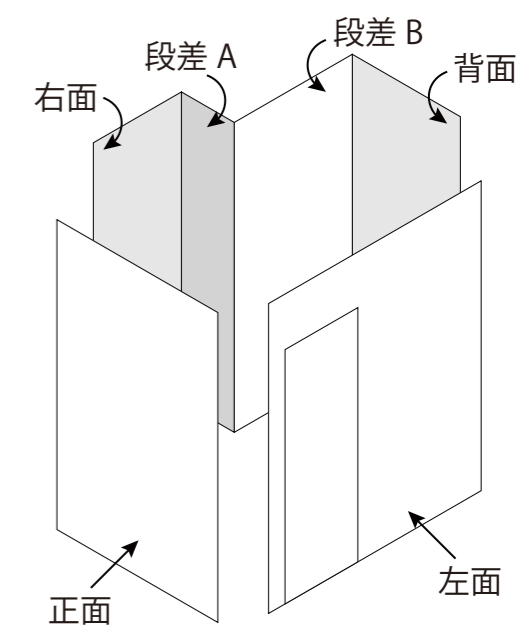
【正面】



【右面】

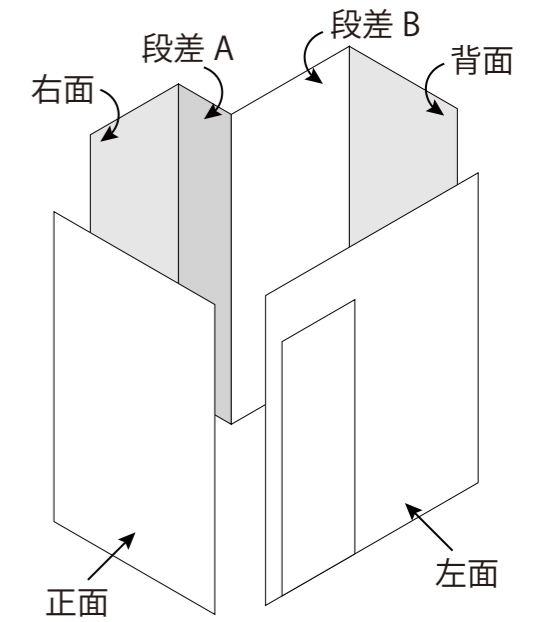

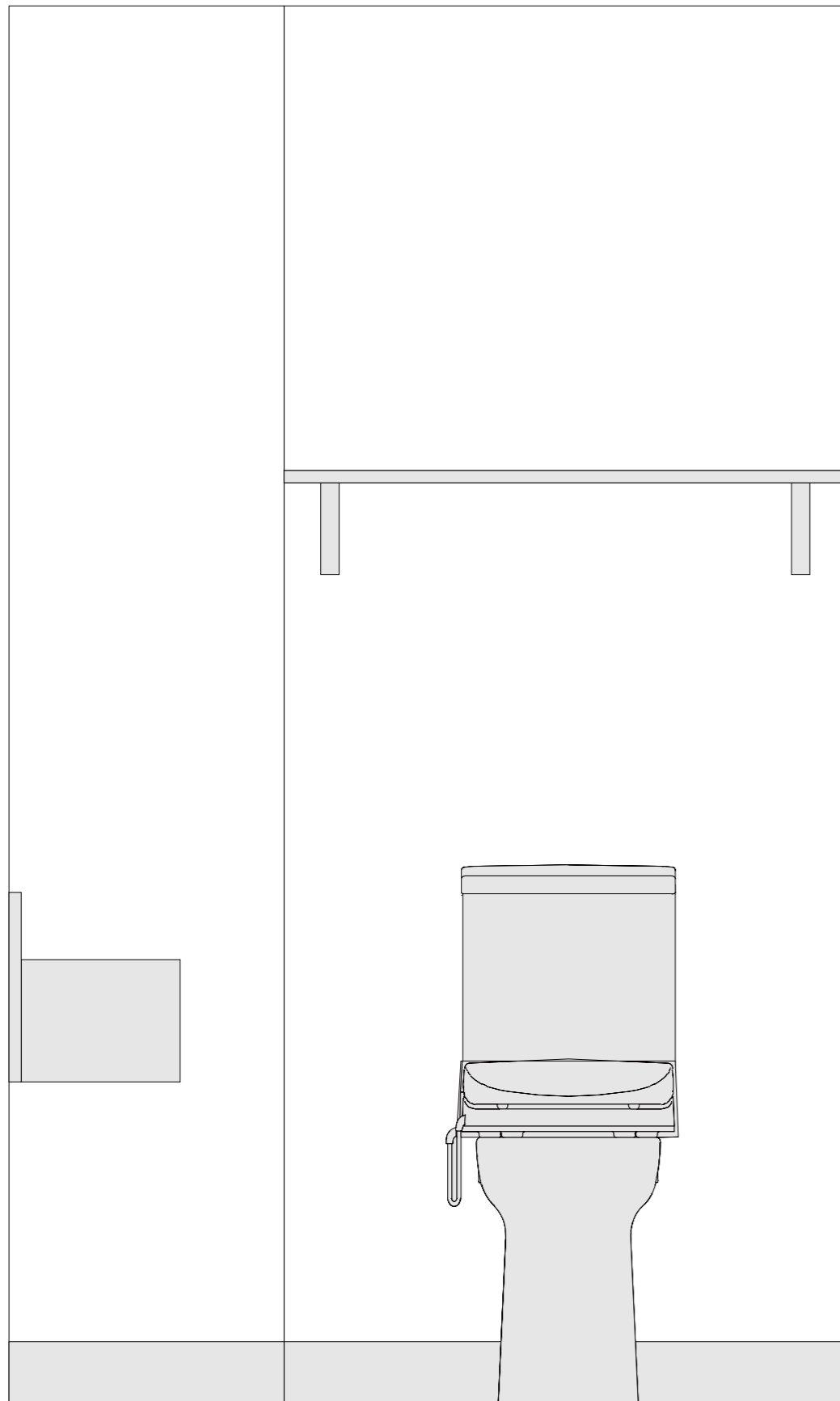


【段差 B】



■ 2面 × 2枚 障害物参考データ① (A3)

- ・こちらは障害物の位置確認用のデータとなります。デザインは障害物のない1~2ページのデータにデザインください。
- ・部門ごとにフォーマットが異なりますのでご注意ください。応募する部門とフォーマットは必ず一致させてください。




【 段差 A 】

【 背面 】


【 左面 】

■ 2面 × 2枚 障害物参考データ② (A3)

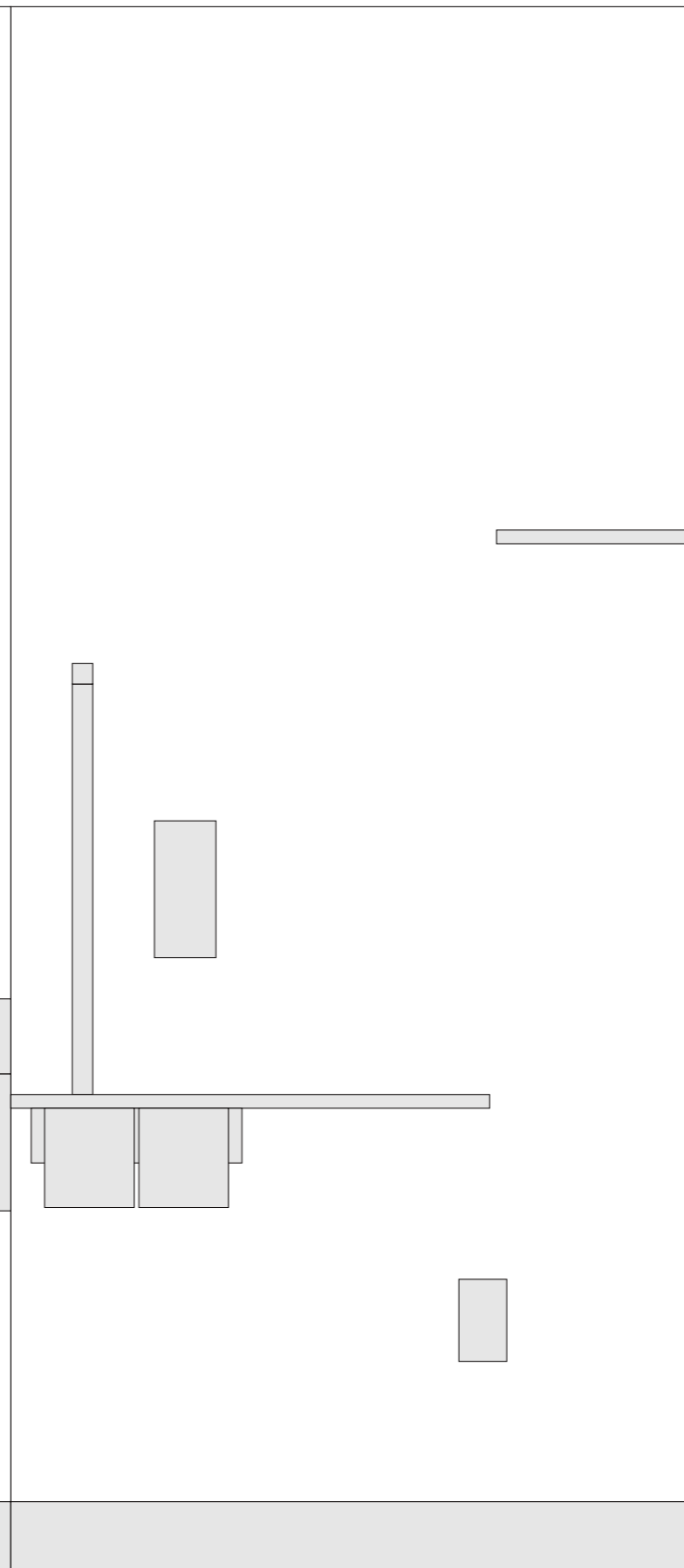
- こちらは障害物の位置確認用のデータとなります。デザインは障害物のない1~2ページのデータにデザインください。
- 部門ごとにフォーマットが異なりますのでご注意ください。応募する部門とフォーマットは必ず一致させてください。



【正面】



【右面】



【段差 B】

