

■ 2面 × 2枚 作画用データ① (A3)


- ・ 障害物のないこちらのデータにデザインください。障害物の位置は別途 3~4 ページを参考ください。
- ・ 部門ごとにフォーマットが異なりますのでご注意ください。応募する部門とフォーマットは必ず一致させてください。

【背面】


【左面】

■ 2面 × 2枚 作画用データ② (A3)

- ・ 障害物のないこちらのデータにデザインください。障害物の位置は別途 3~4 ページを参考ください。
- ・ 部門ごとにフォーマットが異なりますのでご注意ください。応募する部門とフォーマットは必ず一致させてください。



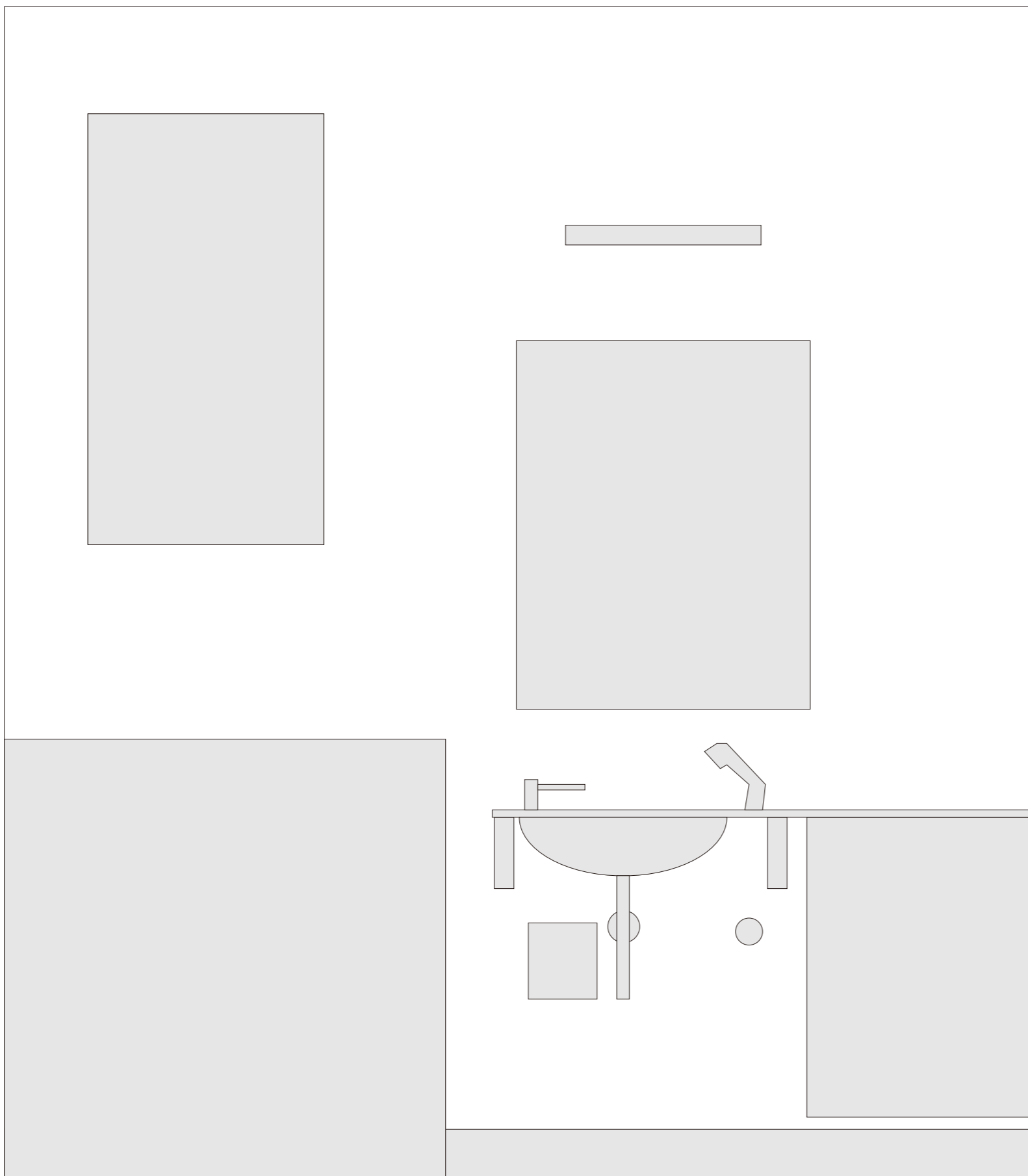
【正面】




【右面】

■ 2面 × 2枚 障害物参考データ① (A3)

- ・こちらは障害物の位置確認用のデータとなります。デザインは障害物のない1~2ページのデータにデザインください。
- ・部門ごとにフォーマットが異なりますのでご注意ください。応募する部門とフォーマットは必ず一致させてください。




【背面】



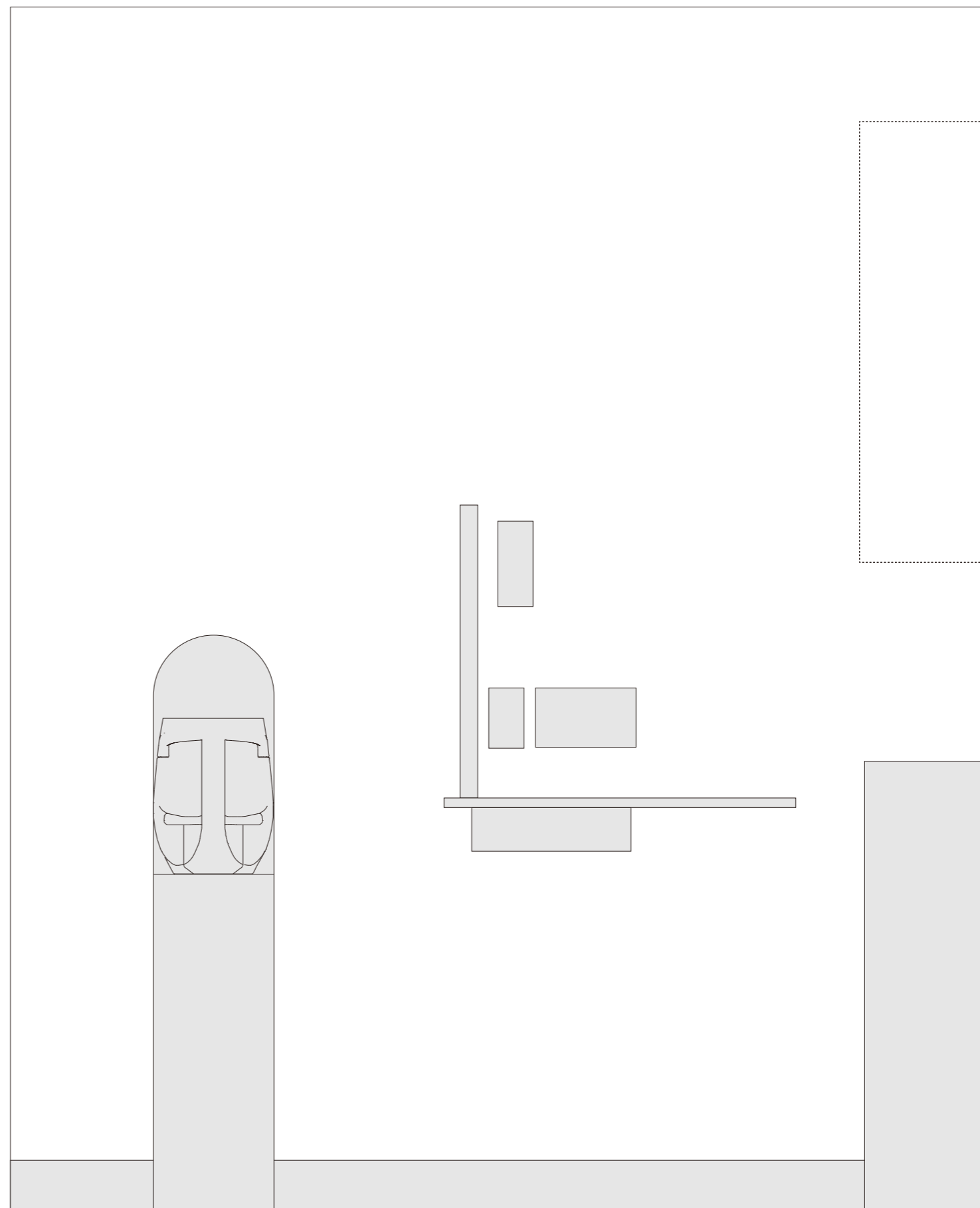
【左面】

■ 2面 × 2枚 障害物参考データ② (A3)

- ・こちらは障害物の位置確認用のデータとなります。デザインは障害物のない1~2ページのデータにデザインください。
- ・部門ごとにフォーマットが異なりますのでご注意ください。応募する部門とフォーマットは必ず一致させてください。



【正面】



【右面】